



**UNIVERSIDAD
DE GRANADA**



UNIVERSIDAD
DE GRANADA

ACTUALIZACIÓN PLANIMETRÍA SESIONES INFORMATIVAS

Marzo de 2020

Unidad Técnica

GESTIÓN INTEGRAL DE INSTALACIONES

PLANNING



FASE 1. ACTUALIZACIÓN PLANOS EDIFICIOS

1. Reuniones	<ul style="list-style-type: none">• 9 marzo: Fuentenueva – Campus centro• 10 marzo: Aynadamar – Cartuja• 11 marzo: PTS• 16 marzo: Ceuta y Melilla (Virtual)
2. Revisión planos	Fecha límite: 25 de marzo
3. Montaje planos 2D	Abril-Mayo
4. Validación planos	Junio



UNIVERSIDAD
DE GRANADA

ÍNDICE

Actualización de Planimetría

Objetivos de las sesiones



Presentación del proyecto PRISMA



Entrega de documentación



Objetivos

Actualización de Planimetría



UNIVERSIDAD
DE GRANADA

Objetivos

Actualización de Planimetría

PLANIMETRÍA ÚTIL



UNIVERSIDAD
DE GRANADA

Objetivos

Actualización de Planimetría

PLANIMETRÍA ÚTIL



USUARIOS DE CENTROS



UNIVERSIDAD
DE GRANADA

Objetivos

Actualización de Planimetría

PLANIMETRÍA ÚTIL

USUARIOS DE CENTROS

RESTO DE SERVICIOS DE LA UGR



UNIVERSIDAD
DE GRANADA

Objetivos

Actualización de Planimetría

PLANIMETRÍA ÚTIL

USUARIOS DE CENTROS

RESTO DE SERVICIOS DE LA UGR

EMPRESAS QUE INTERACTÚAN CON LA UGR



UNIVERSIDAD
DE GRANADA

Objetivos

Actualización de Planimetría



Presentación Proyecto PRISMA

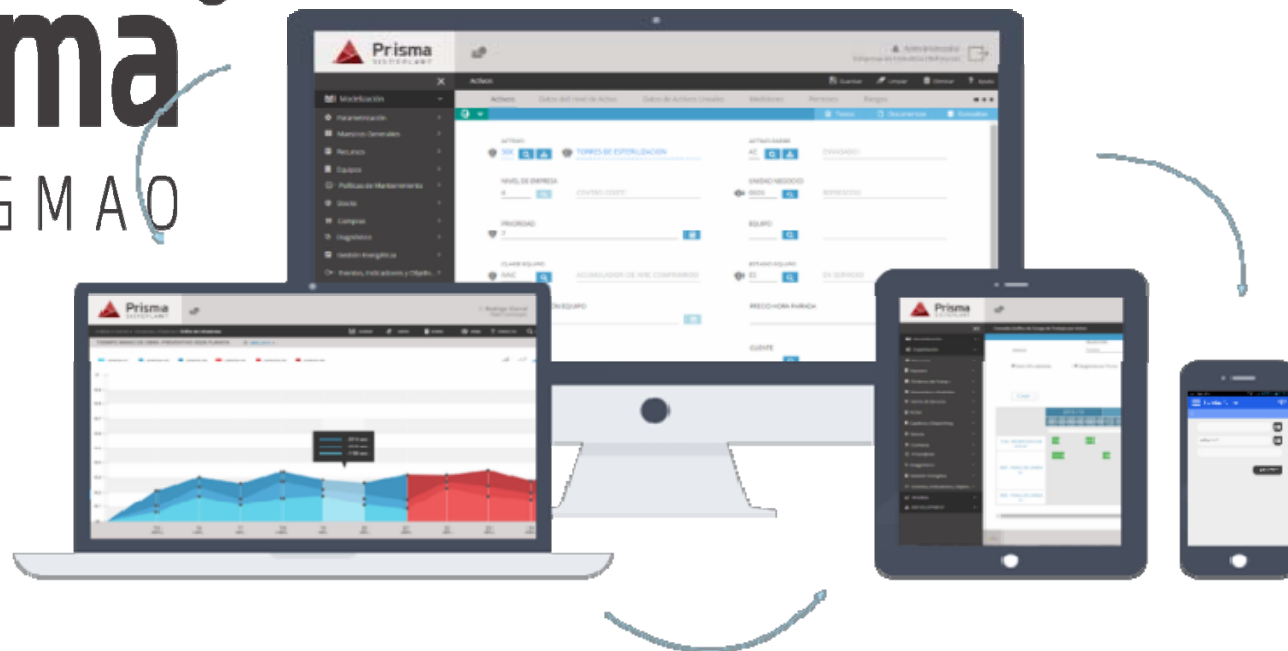
Actualización de Planimetría



UNIVERSIDAD
DE GRANADA

Presentación Proyecto PRISMA

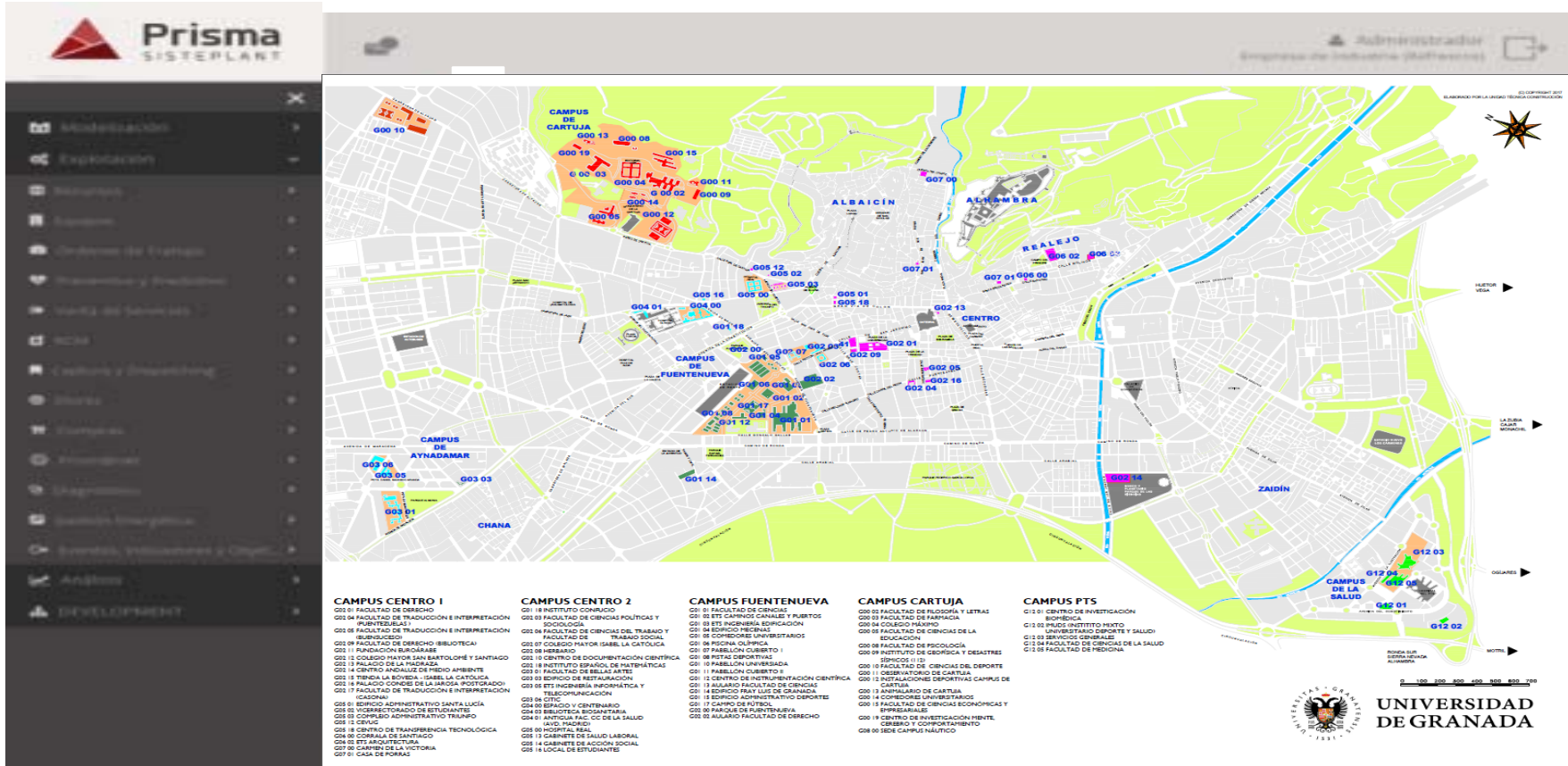
Actualización de Planimetría



UNIVERSIDAD
DE GRANADA

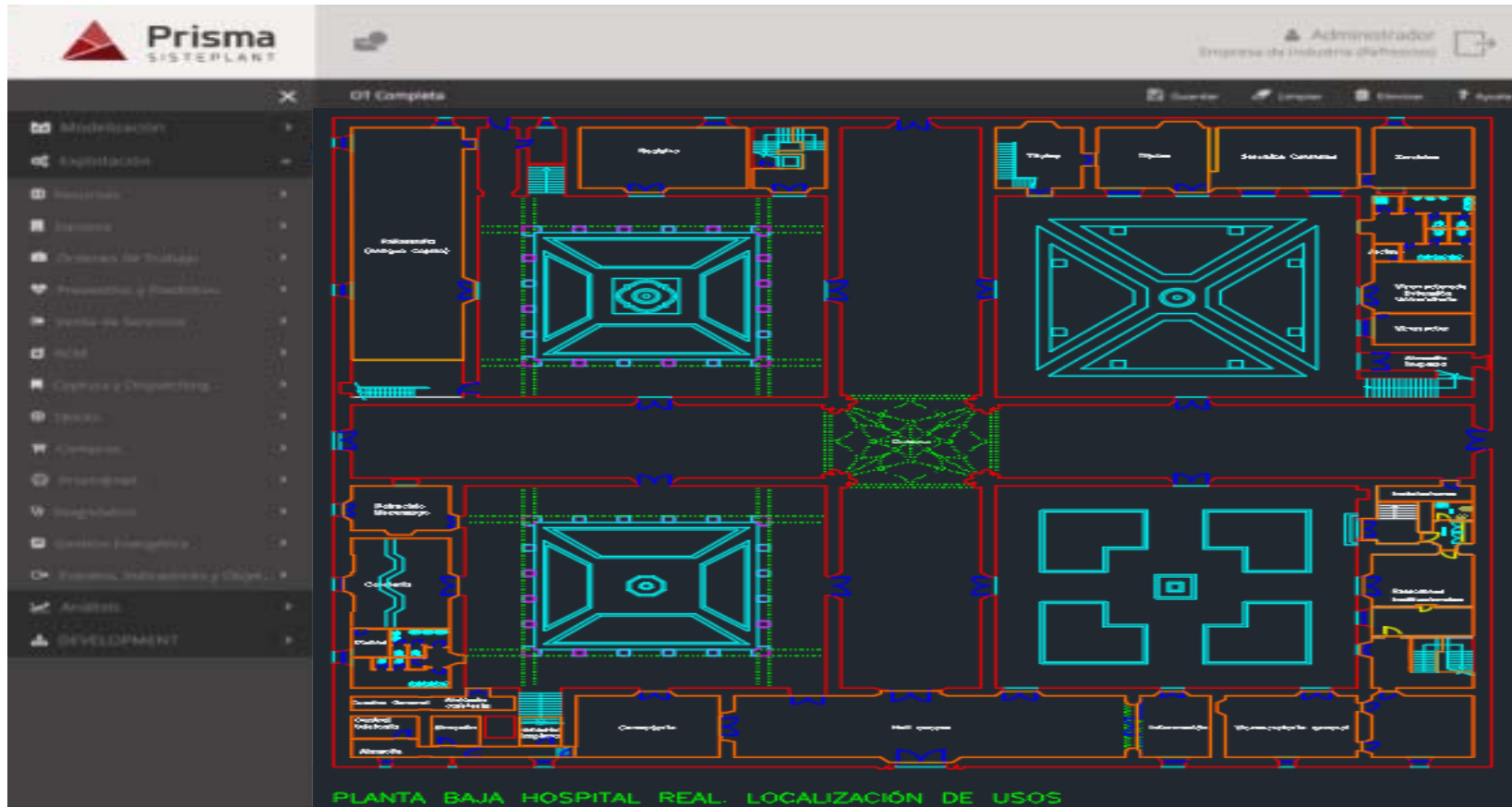
Presentación Proyecto PRISMA

Actualización de Planimetría



Presentación Proyecto PRISMA

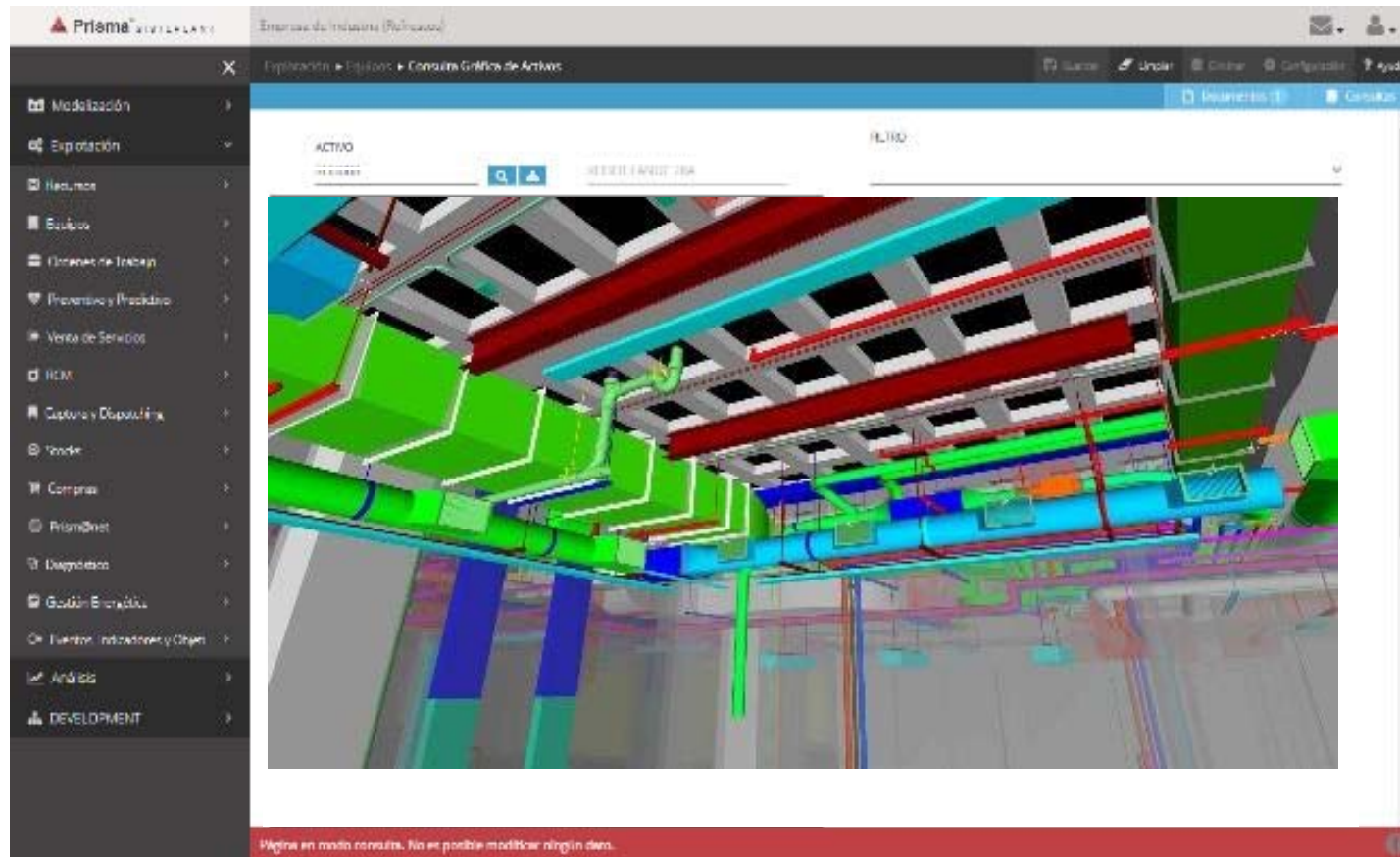
Actualización de Planimetría



UNIVERSIDAD
DE GRANADA


Presentación Proyecto PRISMA

Actualización de Planimetría



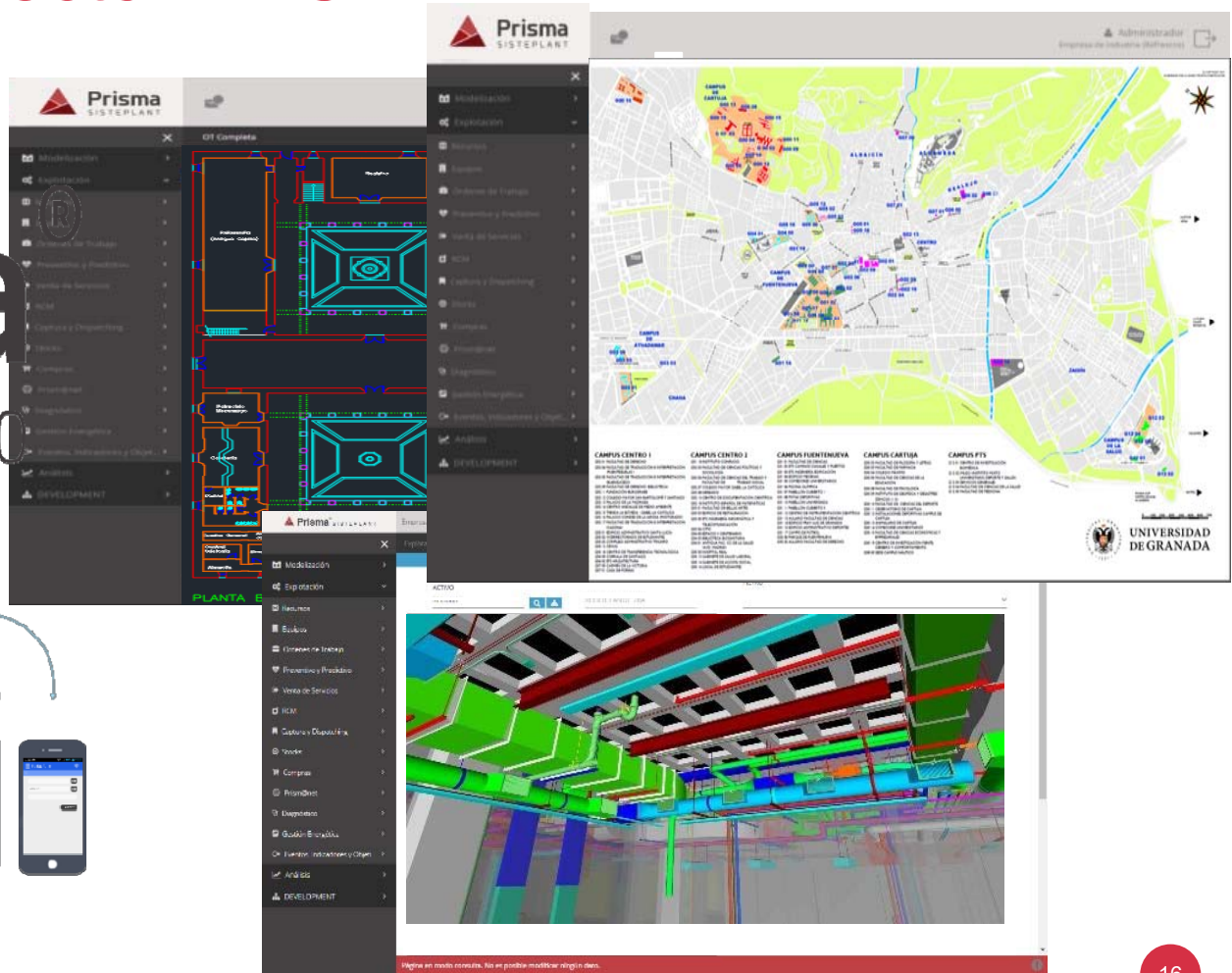
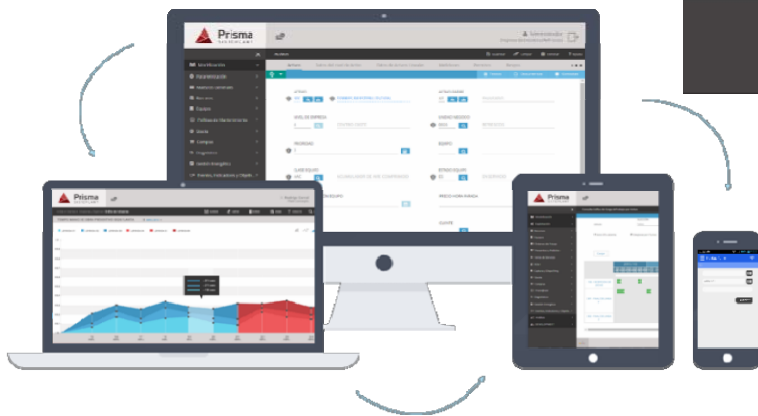
Presentación Proyecto PRISMA

Actualización de Planimetría



Prisma

CMMS/GMAO



UNIVERSIDAD
DE GRANADA

Presentación Proyecto PRISMA

Actualización de Planimetría

Prisma SISEPLANT Empresa de Pruebas

Árbol de activos

Cancelar

Mostrar Repuestos

- UGR - UNIVERSIDAD DE GRANADA
 - + CE7 - CAMPUS CEUTA
 - + GR0 - CAMPUS RECTORADO
 - + GR1 - CAMPUS ZONA CENTRO
 - + GR10 - CAMPUS CIENCIAS DEL DEPORTE
 - + GR2 - CAMPUS FUENTENUEVA
 - + GR3 - CAMPUS CARTUJA
 - + GR4 - CAMPUS CIENCIAS BIOSANITARIAS
 - + GR5 - CAMPUS EL REALEJO
 - + GR6 - CAMPUS AYNADAMAR
 - + GR9 - CAMPUS DE CIENCIAS DE LA SALUD
 - + ML8 - CAMPUS MELILLA

SELECCIÓN ACTIVOS

Todos

Presentación Proyecto PRISMA

Actualización de Planimetría

Prisma[®] SISTEPLANT Empresa de Pruebas

Modelización
Parametrización
Maestros Generales
Recursos
Equipos
Políticas de Mantenimiento
Stocks
Compras
Diagnóstico
Gestión Energética
Eventos, Indicadores y Objeti...
Utilidades
Explotación
Análisis

Árbol de activos

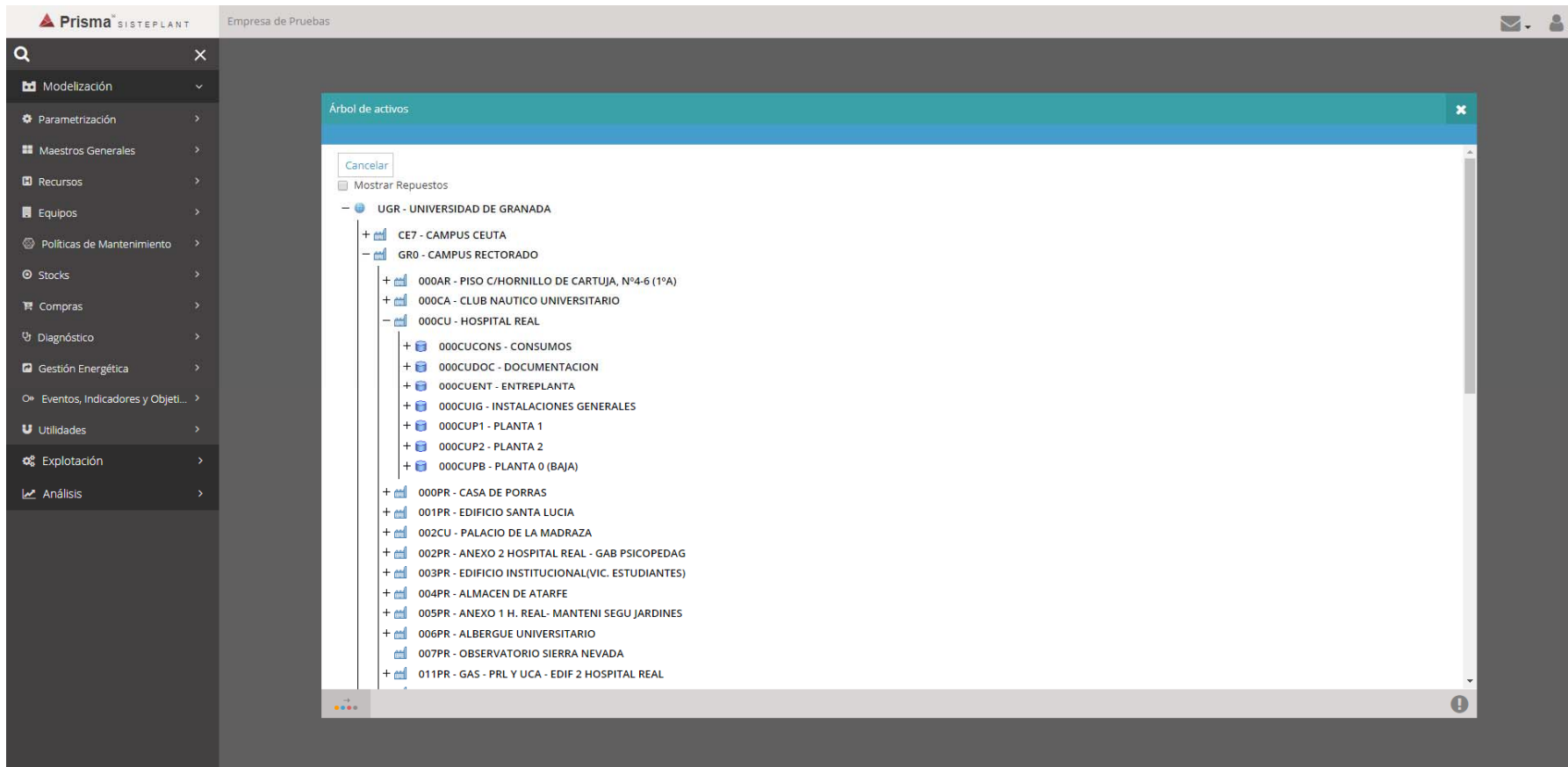
Cancelar

Mostrar Repuestos

- UGR - UNIVERSIDAD DE GRANADA
 - + CE7 - CAMPUS CEUTA
 - GRO - CAMPUS RECTORADO
 - + 000AR - PISO C/HORNILLO DE CARTUJA, N°4-6 (1ªA)
 - + 000CA - CLUB NAUTICO UNIVERSITARIO
 - + 000CU - HOSPITAL REAL
 - + 000PR - CASA DE PORRAS
 - + 001PR - EDIFICIO SANTA LUCIA
 - + 002CU - PALACIO DE LA MADRAZA
 - + 002PR - ANEXO 2 HOSPITAL REAL - GAB PSICOPEDAG
 - + 003PR - EDIFICIO INSTITUCIONAL(VIC. ESTUDIANTES)
 - + 004PR - ALMACEN DE ATARFE
 - + 005PR - ANEXO 1 H. REAL- MANTENI SEGU JARDINES
 - + 006PR - ALBERGUE UNIVERSITARIO
 - + 007PR - OBSERVATORIO SIERRA NEVADA
 - + 011PR - GAS - PRL Y UCA - EDIF 2 HOSPITAL REAL
 - + 012PR - SALUD LABORAL -EDIFICIO 1- HOSPITAL REAL
 - + 013PR - COMPLEJO ADMINISTRATIVO TRIUNFO
 - + 014PR - CENTRO DE ENSEÑANZAS VIRTUALES (CEVUG)
 - + 015PR - INSTITUTO CONFUCIO -2-
 - + 016PR - CTT (EDIF GRAN VIA)
 - + GR1 - CAMPUS ZONA CENTRO
 - + GR10 - CAMPUS CIENCIAS DEL DEPORTE
 - + GR2 - CAMPUS FUENTENUEVA

Presentación Proyecto PRISMA

Actualización de Planimetría



The screenshot shows the Prisma software interface with the 'Árbol de activos' (Assets Tree) window open. The window title is 'Árbol de activos' and it has a 'Cancelar' button. Below the title bar, there is a checkbox labeled 'Mostrar Repuestos' (Show Spare Parts) which is currently unchecked. The main content of the window is a tree view of assets for 'UGR - UNIVERSIDAD DE GRANADA'. The tree structure is as follows:

- UGR - UNIVERSIDAD DE GRANADA
 - CE7 - CAMPUS CEUTA
 - GRO - CAMPUS RECTORADO
 - 000AR - PISO C/HORNILLO DE CARTUJA, N°4-6 (1ªA)
 - 000CA - CLUB NAUTICO UNIVERSITARIO
 - 000CU - HOSPITAL REAL
 - 000CUCONS - CONSUMOS
 - 000CUDOC - DOCUMENTACION
 - 000CUEENT - ENTREPLANTA
 - 000CUIG - INSTALACIONES GENERALES
 - 000CUP1 - PLANTA 1
 - 000CUP2 - PLANTA 2
 - 000CUPB - PLANTA 0 (BAJA)
 - 000PR - CASA DE PORRAS
 - 001PR - EDIFICIO SANTA LUCIA
 - 002CU - PALACIO DE LA MADRAZA
 - 002PR - ANEXO 2 HOSPITAL REAL - GAB PSICOPEDAG
 - 003PR - EDIFICIO INSTITUCIONAL(VIC. ESTUDIANTES)
 - 004PR - ALMACEN DE ATARFE
 - 005PR - ANEXO 1 H. REAL- MANTENI SEGU JARDINES
 - 006PR - ALBERGUE UNIVERSITARIO
 - 007PR - OBSERVATORIO SIERRA NEVADA
 - 011PR - GAS - PRL Y UCA - EDIF 2 HOSPITAL REAL

Presentación Proyecto PRISMA

Actualización de Planimetría

The screenshot displays the Prisma SISTEPLANT software interface. The top header shows the Prisma logo and 'SISTEPLANT' on the left, and 'Empresa de Pruebas' on the right. A search icon and a close button are visible in the top right corner. The left sidebar contains a navigation menu with the following items: Modelización, Parametrización, Maestros Generales, Recursos, Equipos, Políticas de Mantenimiento, Stocks, Compras, Diagnóstico, Gestión Energética, Eventos, Indicadores y Objet..., Utilidades, Explotación, and Análisis. The main window is titled 'Árbol de activos' and shows a hierarchical tree structure of assets. The tree is expanded to show the following items:

- + 000CUIG - INSTALACIONES GENERALES
- + 000CUP1 - PLANTA 1
- + 000CUP2 - PLANTA 2
- 000CUPB - PLANTA 0 (BAJA)
 - 000CU11 - CENTRALITA DE TELEFONOS
 - 000CU12 - COCINA
 - 000CU13 - CONSERJERIA
 - 000CU14 - CRUCERO
 - 000CU15 - CUARTO DE INSTALACIONES
 - 000CU16 - CUARTOS DE LIMPIEZA
 - 000CU2 - ALMACEN
 - 000CU23 - DESPACHO JEFE PROTOCOLO-RELACIONES INSTI
 - 000CU24 - DESPACHO VICERECTOR EXTENSION UNIVERSIT
 - 000CU3 - ALMACENES
 - 000CU41 - DESPACHO VICESECRETARIO/A GENERAL
 - 000CU43 - EXTERIORES
 - 000CU44 - SERVICIO PROTOCOLO-RELACIONES INSTIT
 - 000CU46 - INFORMACION
 - 000CU47 - OFICINA SERVICIOS CENTRALES
 - 000CU49 - OFICINA ADMINISTRACION SECRETARIA GRAL
 - 000CU58 - PASILLOS,SERVICIOS
 - 000CU59 - PATIOS
 - 000CU60 - REGISTRO
 - 000CU61 - DESPACHO JEFE SERVICIO ASUNTOS GENERALES
 - 000CU63 - ARCHIVO TITULOS
 - 000CU65 - GALERIA DE EXPOSICION (CAPILLA)
 - 000CU81 - SERVICIOS

Entrega de Documentación

Actualización de Planimetría

PLANO



Entrega de Documentación

Actualización de Planimetría

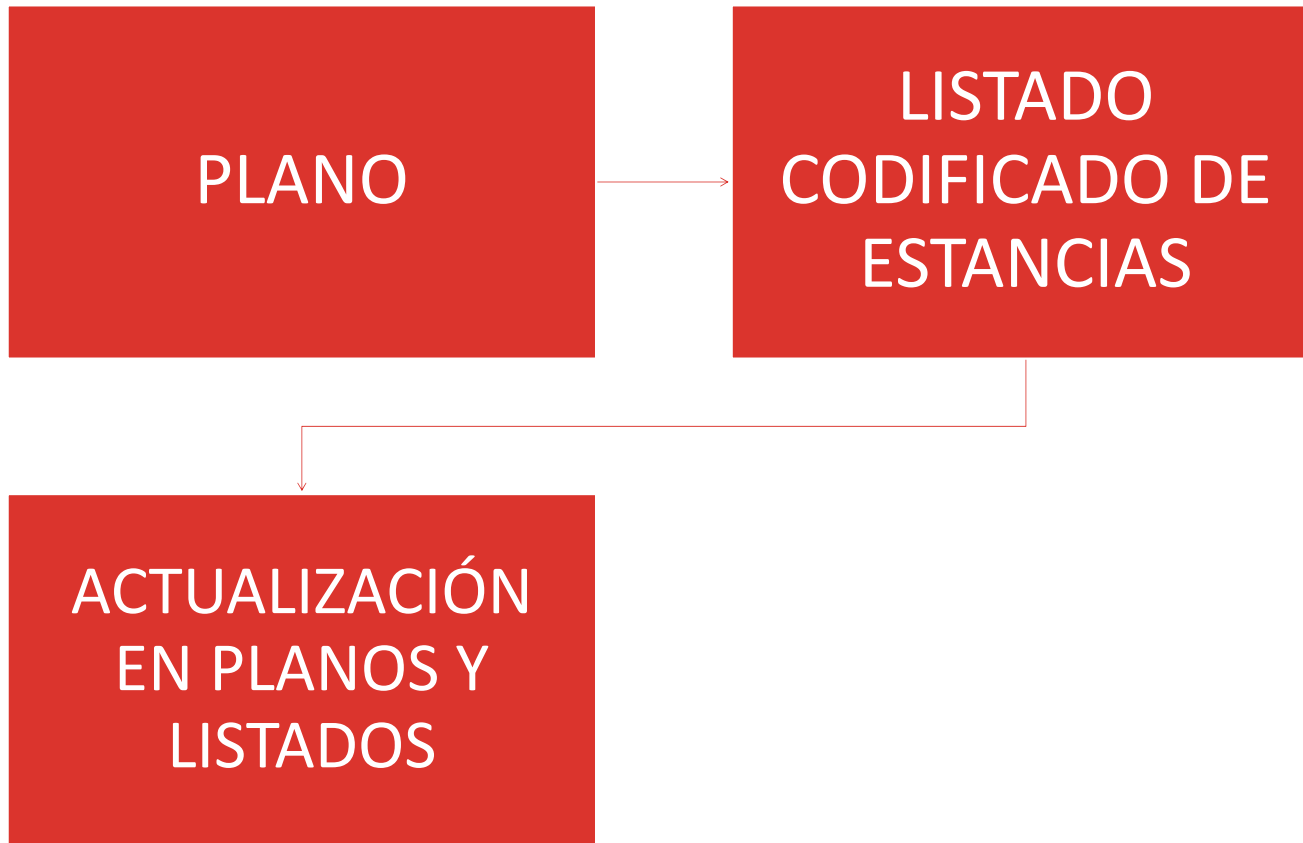
PLANO

LISTADO CODIFICADO
DE ESTANCIAS



Entrega de Documentación

Actualización de Planimetría



Entrega de Documentación

Actualización de Planimetría



Entrega de Documentación

Actualización de Planimetría

EJEMPLO EDIFICIO FOREM

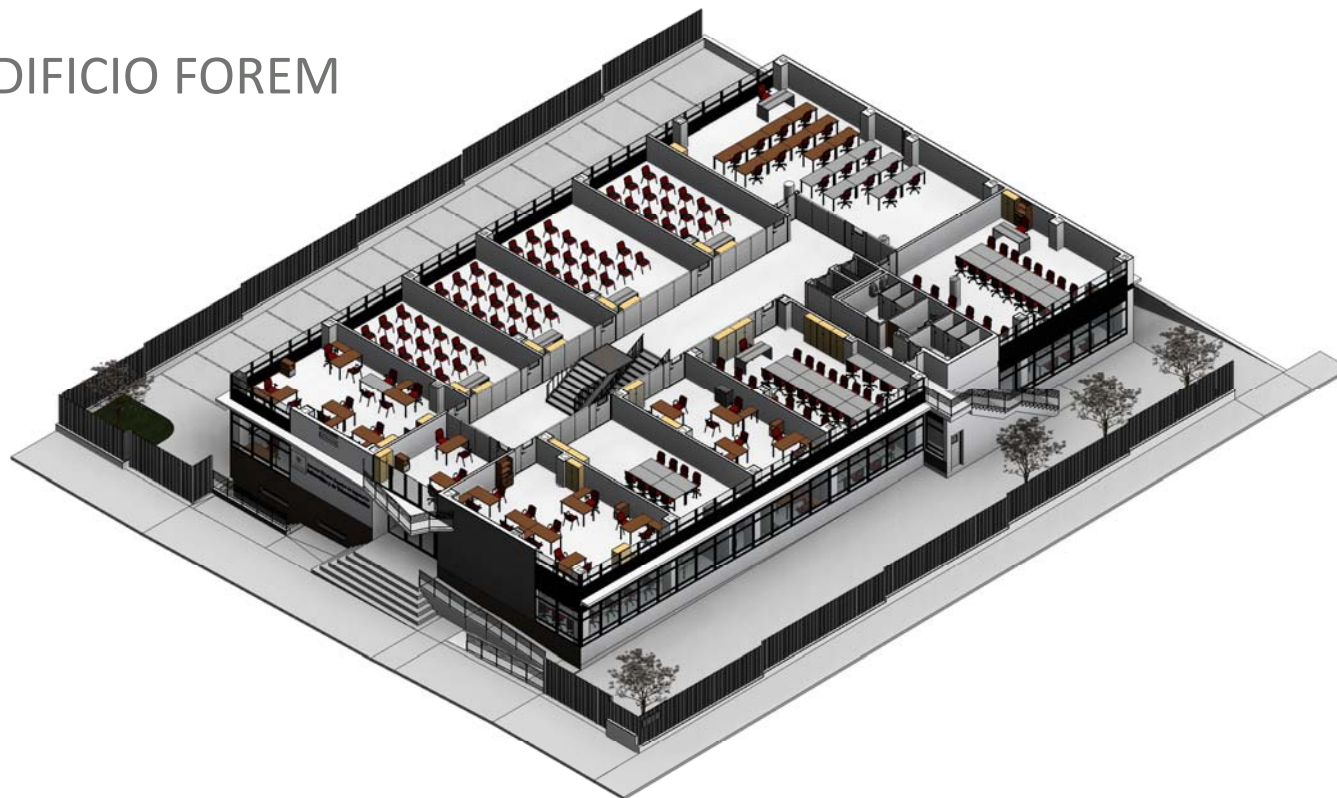


UNIVERSIDAD
DE GRANADA

Entrega de Documentación

Actualización de Planimetría

EJEMPLO EDIFICIO FOREM

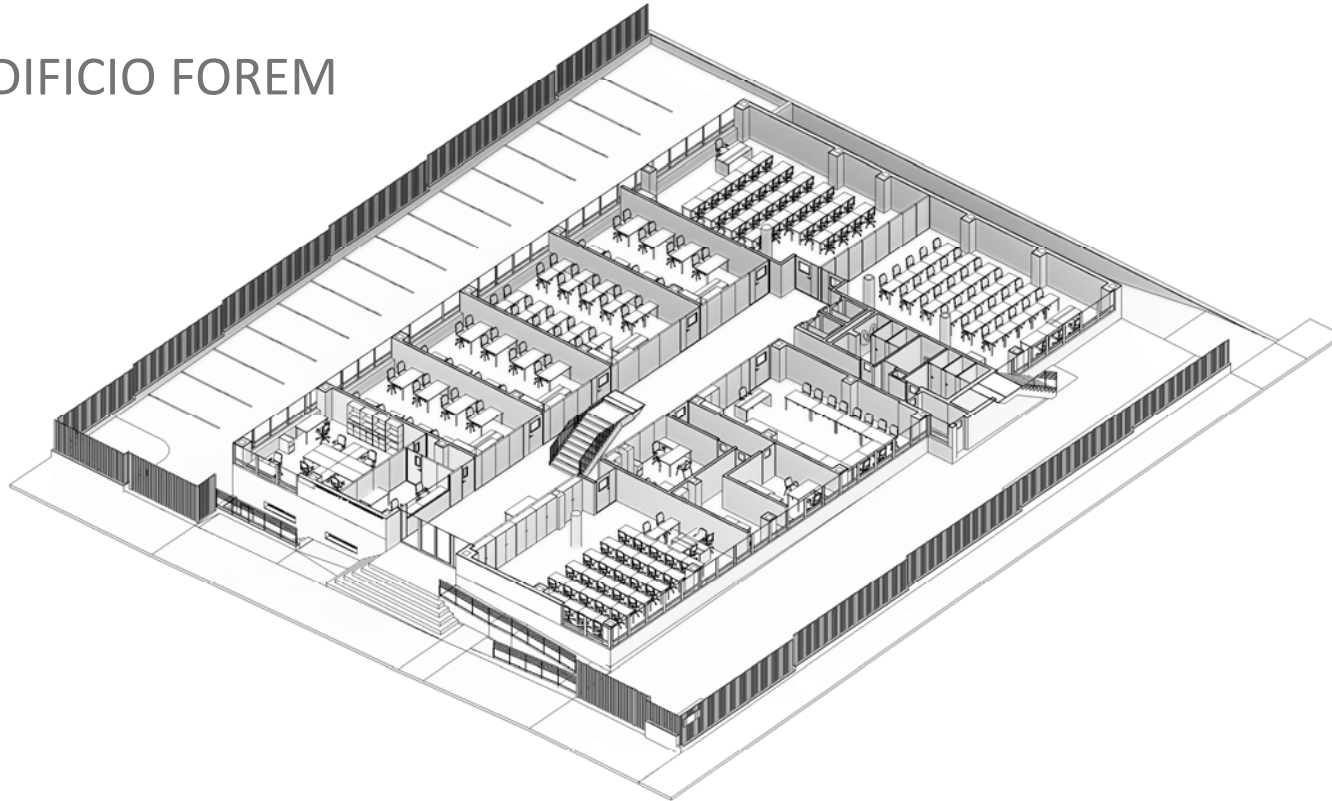


UNIVERSIDAD
DE GRANADA

Entrega de Documentación

Actualización de Planimetría

EJEMPLO EDIFICIO FOREM



UNIVERSIDAD
DE GRANADA

Entrega de Documentación

Actualización de Planimetría

INSTRUCCIONES

1. Con el archivo excel de las estancias, se va completando cada uno de los números en el plano correspondiente.



Entrega de Documentación

Actualización de Planimetría

EJEMPLO EDIFICIO FOREM

	A	B	C	D	E	F	G	H
1	MODIFICAR	Activo	Nº EN PLAN	PLAN	Denominación Activo	Departament	Denominación Departamento	Uso
15	SI	600AR14	14	P1	SALA DE REUNIONES (CCIA)	600AR2	CIENCIAS DEL COMPUTACION E INTELIGENCIA ARTIFICIAL	DOCENTE
16	SI	600AR15	15	P1	DESPACHO (CCIA)	600AR2	CIENCIAS DEL COMPUTACION E INTELIGENCIA ARTIFICIAL	DOCENTE
17	SI	600AR16	16	P1	DESPACHO (ATC)	600AR3	ARQUITECTURA Y TECNOLOGIA DE LOS COMPUTADORES	DOCENTE
18	SI	600AR17	17	P1	DESPACHO (TSTC)	600AR1	TEORIA DE LA SEÑAL TELEMATICA Y COMUNICACIÓN	DOCENTE
19	SI	600AR18	18	P1	AULA (ISI)	600AR4	LENGUAJES Y SISTEMAS INFORMATICOS	DOCENTE
20	SI	600AR19	19	P1	AULA DE TEORIA	600AR90	AULAS	DOCENTE
21	SI	600AR20	20	P1	SALA ESTUDIANTES (LABORATORIO)	600AR92	BIBLIOTECAS/SALAS DE ESTUDIO	BIBLIOTECA
22	SI	600AR21	21	P1	LABORATORIO	600AR88	INVESTIGACION	INVESTIGACION
23	SI	600AR22	22	P1	TUTORIAS/SALA REUNIONES	600ARO	ZONAS COMUNES	ZONAS COMUNES
24								



Entrega de Documentación

Actualización de Planimetría

INSTRUCCIONES

1. Con el archivo excel de las estancias se va completando cada uno de los números en el plano correspondiente.
2. Cualquier estancia que haya cambiado su denominación, realizar el cambio en el Excel



Entrega de Documentación

Actualización de Planimetría

EJEMPLO EDIFICIO FOREM

	A	B	C	D	E	F	G	H
1	MODIFICAR	Activo	Nº EN PLAN	PLAN	Denominación Activo	Departament	Denominación Departamento	Uso
15	SI	600AR14	14	P1	SALA DE REUNIONES (CCIA)	600AR2	CIENCIAS DEL COMPUTACION E INTELIGENCIA ARTIFICIAL	DOCENTE
16	SI	600AR15	15	P1	DESPACHO (CCIA)	600AR2	CIENCIAS DEL COMPUTACION E INTELIGENCIA ARTIFICIAL	DOCENTE
17	SI	600AR16	16	P1	DESPACHO (ATC)	600AR3	ARQUITECTURA Y TECNOLOGIA DE LOS COMPUTADORES	DOCENTE
18	SI	600AR17	17	P1	DESPACHO (TSTC)	600AR1	TEORIA DE LA SEÑAL TELEMATICA Y COMUNICACIÓN	DOCENTE
19	SI	600AR18	18	P1	AULA (ISI)	600AR4	LENGUAJES Y SISTEMAS INFORMATICOS	DOCENTE
20	SI	600AR19	19	P1	AULA DE TEORIA	600AR90	AULAS	DOCENTE
21	SI	600AR20	20	P1	SALA ESTUDIANTES (LABORATORIO)	600AR92	BIBLIOTECAS/SALAS DE ESTUDIO	BIBLIOTECA
22	SI	600AR21	21	P1	LABORATORIO	600AR88	INVESTIGACION	INVESTIGACION
23	SI	600AR22	22	P1	TUTORIAS/SALA REUNIONES	600ARO	ZONAS COMUNES	ZONAS COMUNES
24								



Entrega de Documentación

Actualización de Planimetría

INSTRUCCIONES

1. Con el archivo excel de las estancias se va completando cada uno de los números en el plano correspondiente.
2. Cualquier estancia que haya cambiado su denominación, realizar el cambio en el Excel
3. En cuanto a los departamentos, si en alguna de las estancias no se encuentra correctamente seleccionada, indicar el que le corresponde.



Entrega de Documentación

Actualización de Planimetría

INSTRUCCIONES

La codificación de los departamentos seguirán el criterio indicado en la tabla (código del edificio + terminación)

TIPO DE ESTANCIA	TERMINACION DEL CODIGO	EJEMPLO CODIFICACION
DEPARTAMENTO	1 A 86	000CU15
ZONAS COMUNES	0	000CU0
DELEGACION ESTUD/ASOCIACIONES	87	000CU87
INVESTIGACION	88	000CU88
RESIDENCIAL	89	000CU89
AULAS	90	000CU90
ADMINISTRACION	91	000CU91
BIBLIOTECAS/SALAS DE ESTUDIO	92	000CU92
DECANATOS	93	000CU93
SALA DE EXPOSICIONES/CULTURAL	94	000CU94
DEPORTIVO	95	000CU95
APARCAMIENTO	96	000CU96
CAFETERIAS/ZONA VENDING/BAR	97	000CU97
ASEOS	98	000CU98
INSTALACIONES	99	000CU99

USOS
DOCENTE
ADMINISTRATIVO
INVESTIGACION
BIBLIOTECA
OFFICE
ZONAS COMUNES
ASOCIACIONES



Entrega de Documentación

Actualización de Planimetría

EJEMPLO EDIFICIO FOREM

	A	B	C	D	E	F	G	H
1	MODIFICAR	Activo	Nº EN PLAN	PLAN	Denominación Activo	Departament	Denominación Departamento	Uso
15	SI	600AR14	14	P1	SALA DE REUNIONES (CCIA)	600AR2	CIENCIAS DEL COMPUTACION E INTELIGENCIA ARTIFICIAL	DOCENTE
16	SI	600AR15	15	P1	DESPACHO (CCIA)	600AR2	CIENCIAS DEL COMPUTACION E INTELIGENCIA ARTIFICIAL	DOCENTE
17	SI	600AR16	16	P1	DESPACHO (ATC)	600AR3	ARQUITECTURA Y TECNOLOGIA DE LOS COMPUTADORES	DOCENTE
18	SI	600AR17	17	P1	DESPACHO (TSTC)	600AR1	TEORIA DE LA SEÑAL TELEMATICA Y COMUNICACIÓN	DOCENTE
19	SI	600AR18	18	P1	AULA (ISI)	600AR4	LENGUAJES Y SISTEMAS INFORMATICOS	DOCENTE
20	SI	600AR19	19	P1	AULA DE TEORIA	600AR90	AULAS	DOCENTE
21	SI	600AR20	20	P1	SALA ESTUDIANTES (LABORATORIO)	600AR92	BIBLIOTECAS/SALAS DE ESTUDIO	BIBLIOTECA
22	SI	600AR21	21	P1	LABORATORIO	600AR88	INVESTIGACION	INVESTIGACION
23	SI	600AR22	22	P1	TUTORIAS/SALA REUNIONES	600ARO	ZONAS COMUNES	ZONAS COMUNES
24								



Entrega de Documentación

Actualización de Planimetría

INSTRUCCIONES

1. Con el archivo excel de las estancias se va completando cada uno de los números en el plano correspondiente.
2. Cualquier estancia que haya cambiado su denominación, realizar el cambio en el Excel
3. En cuanto a los departamentos, si en alguna de las estancias no se encuentra correctamente seleccionada, indicar el que le corresponde
4. Las estancias modificadas se indican en el Excel **SI**, en el caso que se haya modificado, y se deja en blanco en el caso de que no.



Entrega de Documentación

Actualización de Planimetría

EJEMPLO EDIFICIO FOREM

	A	B	C	D	E	F	G	H
1	MODIFICAR	Activo	Nº EN PLAN	PLAN	Denominación Activo	Departament	Denominación Departamento	Uso
15	SI	600AR14	14	P1	SALA DE REUNIONES (CCIA)	600AR2	CIENCIAS DEL COMPUTACION E INTELIGENCIA ARTIFICIAL	DOCENTE
16	SI	600AR15	15	P1	DESPACHO (CCIA)	600AR2	CIENCIAS DEL COMPUTACION E INTELIGENCIA ARTIFICIAL	DOCENTE
17	SI	600AR16	16	P1	DESPACHO (ATC)	600AR3	ARQUITECTURA Y TECNOLOGIA DE LOS COMPUTADORES	DOCENTE
18	SI	600AR17	17	P1	DESPACHO (TSTC)	600AR1	TEORIA DE LA SEÑAL TELEMATICA Y COMUNICACIÓN	DOCENTE
19	SI	600AR18	18	P1	AULA (ISI)	600AR4	LENGUAJES Y SISTEMAS INFORMATICOS	DOCENTE
20	SI	600AR19	19	P1	AULA DE TEORIA	600AR90	AULAS	DOCENTE
21	SI	600AR20	20	P1	SALA ESTUDIANTES (LABORATORIO)	600AR92	BIBLIOTECAS/SALAS DE ESTUDIO	BIBLIOTECA
22	SI	600AR21	21	P1	LABORATORIO	600AR88	INVESTIGACION	INVESTIGACION
23	SI	600AR22	22	P1	TUTORIAS/SALA REUNIONES	600ARO	ZONAS COMUNES	ZONAS COMUNES
24								



Entrega de Documentación

Actualización de Planimetría

EJEMPLO EDIFICIO FOREM

	A	B	C	D	E	F	G	H
1	MODIFICAD	Activo	Nº EN PLAN	PLAN	Denominación Activo	Departamer	Denominación Departamento	Uso
15		600AR14	14	P1	SALA DE REUNIONES (CCIA)	600AR2	CIENCIAS DEL COMPUTACION E INTELIGENCIA ARTIFICIAL	
16		600AR15	15	P1	DESPACHO (CCIA)	600AR2	CIENCIAS DEL COMPUTACION E INTELIGENCIA ARTIFICIAL	
17		600AR16	16	P1	DESPACHO (ATC)	600AR3	ARQUITECTURA Y TECNOLOGIA DE LOS COMPUTADORES	
18		600AR17	17	P1	DESPACHO (TSTC)	600AR1	TEORIA DE LA SEÑAL TELEMATICA Y COMUNICACIÓN	
19		600AR18	18	P1	AULA (ISI)	600AR4	LENGUAJES Y SISTEMAS INFORMATICOS	
20		600AR19	19	P1	AULA DE TEORIA	600AR0	ZONAS COMUNES	
21		600AR20	20	P1	SALA ESTUDIANTES (LABORATORIO)	600AR0	ZONAS COMUNES	
22		600AR21	21	P1	LABORATORIO	600AR0	ZONAS COMUNES	
23		600AR22	22	P1	TUTORIAS/SALA REUNIONES	600AR0	ZONAS COMUNES	



Entrega de Documentación

Actualización de Planimetría

EJEMPLO EDIFICIO FOREM

A	B	C	D	E	F	G	H
MODIFICADO	Activo	Nº EN PLANO	PLANTA	Denominación Activo	Departamento	Denominación Departamento	Uso
SI	600AR1	1	PB	AULA TEORIA 1	600AR90	AULAS	DOCENTE
SI	600AR10	10	PB	DESPACHO 1	600AR1	AULAS	DOCENTE
SI	600AR11	11	PB	DESPACHO 2	600AR1	ADMINISTRACION	DOCENTE
SI	600AR12	12	PB	DESPACHO 3	600AR1	BIBLIOTECAS/SALAS DE ESTUDIO	DOCENTE
SI	600AR13	13	PB	DESPACHO 4	600AR1	DECANATOS	DOCENTE
SI	600AR2	2	PB	AULA TEORIA 2	600AR90	SALA DE EXPOSICIONES/CULTURAL DEPORTIVO	DOCENTE
						APARCAMIENTO	DOCENTE
						CAFETERIAS/ZONA VENDING/BAR	DOCENTE
						AULAS	DOCENTE



Entrega de Documentación

Actualización de Planimetría

EJEMPLO EDIFICIO FOREM

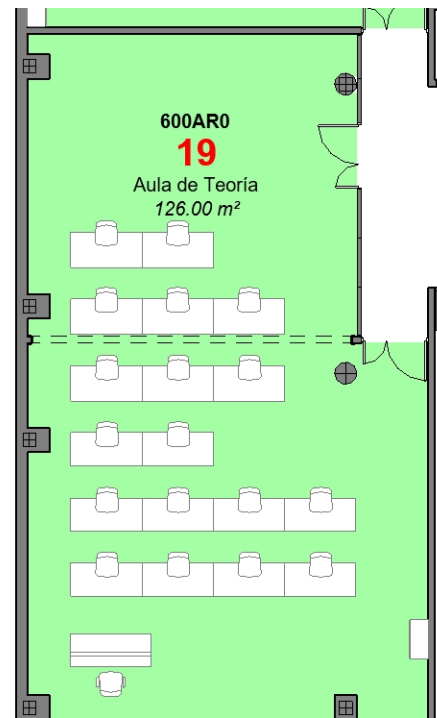
1. En el caso de que alguna de las estancias se encuentre dividida, se indica el número de la estancia añadiendo letras al final del mismo (100 -> 100A y 100B). En el Excel, se añadirán estos nuevos números estancia y denominación, y se indicará en la denominación del antiguo NO EXISTE

Entrega de Documentación

Actualización de Planimetría

EJEMPLO EDIFICIO FOREM

1. En el caso de que alguna de las estancias se encuentre dividida se indica el número de la estancia añadiendo letras al final del mismo (100 -> 100A y 100B). En el Excel se añadirán estos nuevos números estancia y denominación, y se indicará en la denominación del antiguo NO EXISTE

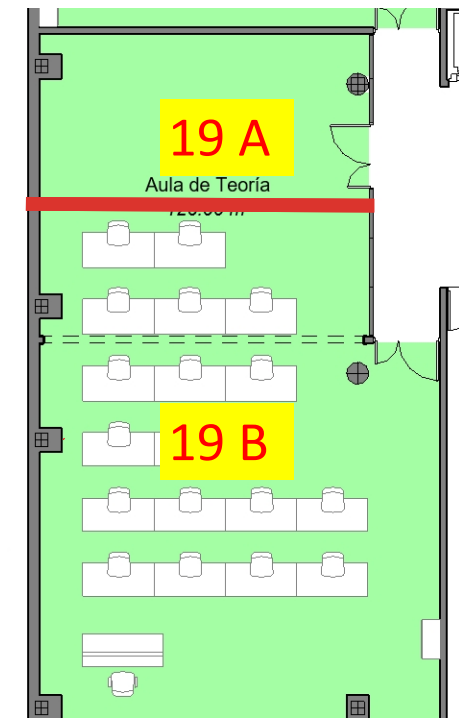
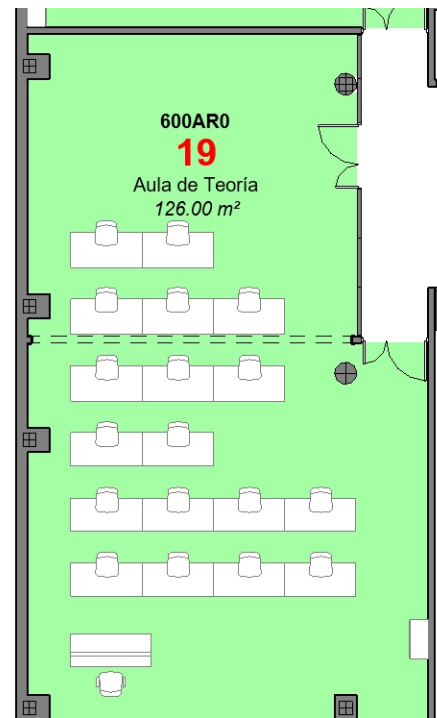


Entrega de Documentación

Actualización de Planimetría

EJEMPLO EDIFICIO FOREM

1. En el caso de que alguna de las estancias se encuentre dividida, se indica el número de la estancia añadiendo letras al final del mismo (100 -> 100A y 100B). En el Excel, se añadirán estos nuevos números estancia y denominación, y se indicará en la denominación del antiguo NO EXISTE



Entrega de Documentación

Actualización de Planimetría

EJEMPLO EDIFICIO FOREM

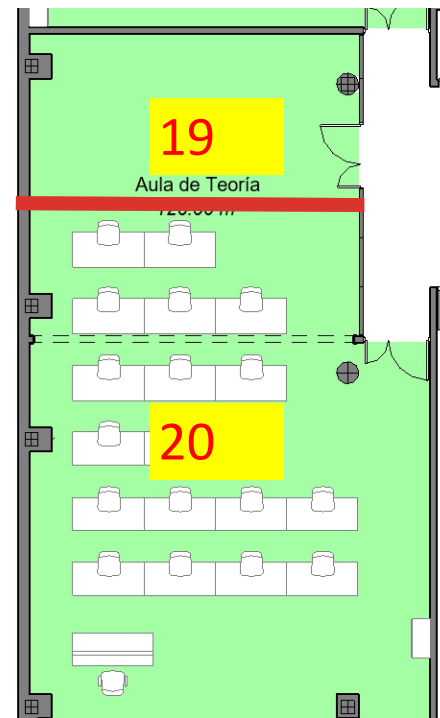
1.4- En el caso de que varias estancias se encuentre unidas, se mantendrá el número de la estancia más pequeño (100 - 101 -> 100). En el Excel, se cambiará la denominación de la sala unida, y en los otros se indicará en la denominación NO EXISTE

Entrega de Documentación

Actualización de Planimetría

EJEMPLO EDIFICIO FOREM

1.4- En el caso de que varias estancias se encuentre unidas, se mantendrá el número de la estancia más pequeño (100 - 101 -> 100). En el Excel, se cambiará la denominación de la sala unida, y en los otros se indicará en la denominación NO EXISTE

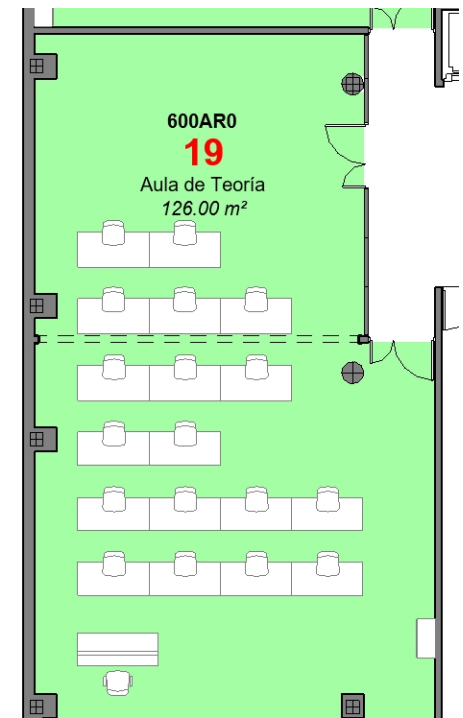


Entrega de Documentación

Actualización de Planimetría

EJEMPLO EDIFICIO FOREM

1.4- En el caso de que varias estancias se encuentre unidas, se mantendrá el número de la estancia más pequeño (100 - 101 -> 100). En el Excel, se cambiará la denominación de la sala unida, y en los otros se indicará en la denominación NO EXISTE



Entrega de Documentación

Actualización de Planimetría

EJEMPLO EDIFICIO FOREM



Entrega de Documentación

Actualización de Planimetría

EJEMPLO EDIFICIO FOREM



Entrega de Documentación

Actualización de Planimetría

EJEMPLO EDIFICIO FOREM



Entrega de Documentación

Actualización de Planimetría

EJEMPLO EDIFICIO FOREM

	A	B	C	D	E	F	G	H
1	MODIFICAC	Activo	Nº EN PLAN	PLAN	Denominación Activo	Departamer	Denominación Departamento	Uso
15		600AR14	14	P1	SALA DE REUNIONES (CCIA)	600AR2	CIENCIAS DEL COMPUTACION E INTELIGENCIA ARTIFICIAL	
16		600AR15	15	P1	DESPACHO (CCIA)	600AR2	CIENCIAS DEL COMPUTACION E INTELIGENCIA ARTIFICIAL	
17		600AR16	16	P1	DESPACHO (ATC)	600AR3	ARQUITECTURA Y TECNOLOGIA DE LOS COMPUTADORES	
18		600AR17	17	P1	DESPACHO (TSTC)	600AR1	TEORIA DE LA SEÑAL TELEMATICA Y COMUNICACIÓN	
19		600AR18	18	P1	AULA (ISI)	600AR4	LENGUAJES Y SISTEMAS INFORMATICOS	
20		600AR19	19	P1	AULA DE TEORIA	600AR0	ZONAS COMUNES	
21		600AR20	20	P1	SALA ESTUDIANTES (LABORATORIO)	600AR0	ZONAS COMUNES	
22		600AR21	21	P1	LABORATORIO	600AR0	ZONAS COMUNES	
23		600AR22	22	P1	TUTORIAS/SALA REUNIONES	600AR0	ZONAS COMUNES	

	A	B	C	D	E	F	G	H
1	MODIFICAE	Activo	Nº EN PLAN	PLAN	Denominación Activo	Departament	Denominación Departamento	Uso
15	SI	600AR14	14	P1	SALA DE REUNIONES (CCIA)	600AR2	CIENCIAS DEL COMPUTACION E INTELIGENCIA ARTIFICIAL	DOCENTE
16	SI	600AR15	15	P1	DESPACHO (CCIA)	600AR2	CIENCIAS DEL COMPUTACION E INTELIGENCIA ARTIFICIAL	DOCENTE
17	SI	600AR16	16	P1	DESPACHO (ATC)	600AR3	ARQUITECTURA Y TECNOLOGIA DE LOS COMPUTADORES	DOCENTE
18	SI	600AR17	17	P1	DESPACHO (TSTC)	600AR1	TEORIA DE LA SEÑAL TELEMATICA Y COMUNICACIÓN	DOCENTE
19	SI	600AR18	18	P1	AULA (ISI)	600AR4	LENGUAJES Y SISTEMAS INFORMATICOS	DOCENTE
20	SI	600AR19	19	P1	AULA DE TEORIA	600AR90	AULAS	DOCENTE
21	SI	600AR20	20	P1	SALA ESTUDIANTES (LABORATORIO)	600AR92	BIBLIOTECAS/SALAS DE ESTUDIO	BIBLIOTECA
22	SI	600AR21	21	P1	LABORATORIO	600AR88	INVESTIGACION	INVESTIGACION
23	SI	600AR22	22	P1	TUTORIAS/SALA REUNIONES	600AR0	ZONAS COMUNES	ZONAS COMUNES
24								

GESTIÓN INTEGRAL DE INSTALACIONES

PLANNING



FASE 1. ACTUALIZACIÓN PLANOS EDIFICIOS

1. Reuniones	<ul style="list-style-type: none">• 9 marzo: Fuentenueva – Campus centro• 10 marzo: Aynadamar – Cartuja• 11 marzo: PTS• 16 marzo: Ceuta y Melilla (Virtual)
2. Revisión planos	Fecha límite: 25 de marzo
3. Montaje planos 2D	Abril Mayo
4. Validación planos	Junio

FASE 1. ACTUALIZACIÓN PLANOS EDIFICIOS

2. Revisión planos

Fecha límite:
25 de marzo

Una vez completados los planos, se enviarán junto con los listados de modificaciones por correo interno a la Unidad Técnica a la atención de ANGELINES LÓPEZ. Los archivos Excel con las modificaciones se remitirán al correo electrónico jacruz@ugr.es (en caso de duda remitidlas a este correo)



**UNIVERSIDAD
DE GRANADA**